


PASO 1: INGRESO




PASO 2: ACCESO



Acceso

En la grilla de identificación selecciónese su banco e ingrese tipo y nro. de documento, y su clave de acceso, o acceda desde su home banking

PASO 3: ¿CÓMO PAGAR?



¿Cómo pagar?

Para realizar sus pagos lo primero que tiene que hacer es seleccionar un servicio a pagar...

En este caso:

Rubro: CLUBES Y ASOCIACIONES

Empresa: CPII Ing Industrial

PASO 4: ¿CÓMO PAGAR?



¿Cómo pagar?

En esta pantalla deberá ingresar la clave de Pago Electrónico, que figura en su factura.

En este caso:

ID: Nro. DNI + Concepto

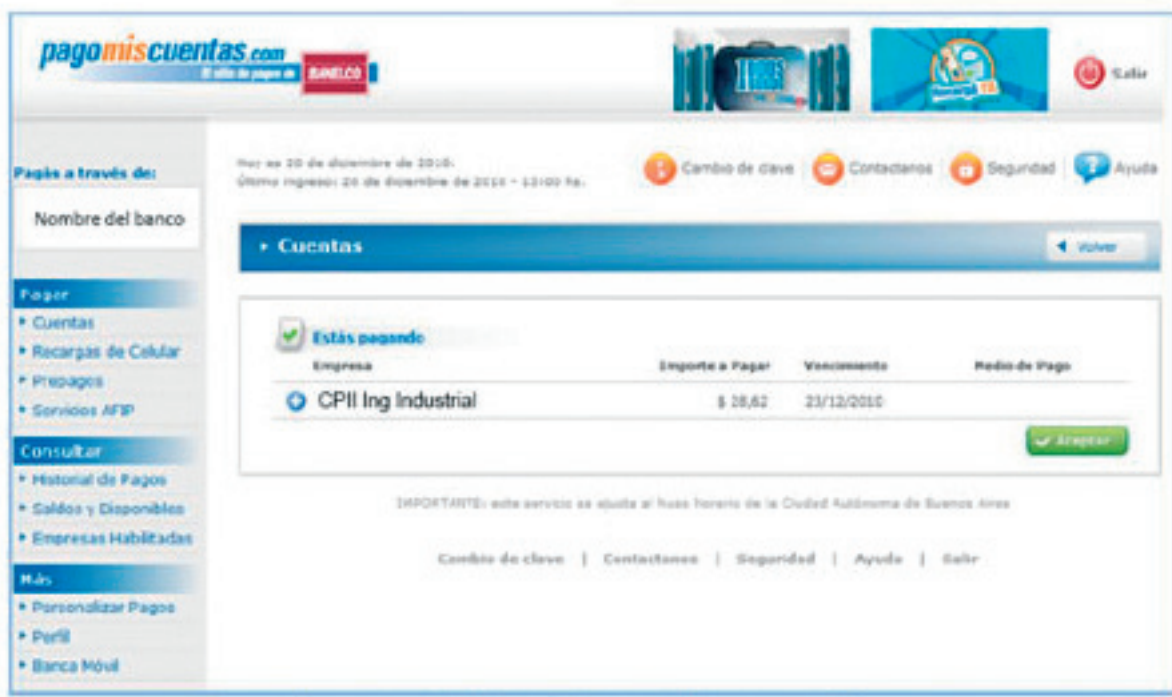
Localidad del ID: 10

PASO 5: ¿CÓMO PAGAR?



¿Cómo pagar?
Seleccione una cuenta.

PASO 6: ¿CÓMO PAGAR?



¿Cómo pagar?
Todavía no pagó. En esta pantalla usted acepta o no realizar el pago.

PASO 7: CONFIRMACIÓN DE PAGO



pagomiscuentas.com El servicio de pagos de BANELCO

Hoy es 20 de diciembre de 2010.
Último ingreso: 20 de diciembre de 2010 - 13:00 hs.

Salir

Cambio de clave Contactanos Seguridad Ayuda

Cuentas

Pagos Efectuados

Empresa	Nro. de Control	Importe	Fecha de Pago	Medio de Pago
CPil Ing Industrial				

Imprimir Todo

Continuar

Confirmación de pago

Su pago se ha realizado exitosamente. En caso contrario aparecerá Pago Rechazado y el motivo correspondiente.

PASO 8: COMPROBANTE DE PAGO



pagomiscuentas.com El servicio de pagos de BANELCO

Pago de
CPil Ing Industrial

Fecha	Hora	Nro. Trans.
-------	------	-------------

Identificación
Por un importe de
Debitado de su cta.

COMPROBANTE DE PAGO VALIDO, CONSERVELO

Nro. de Control: Nombre del banco:

Comprobante de pago

Aquí visualizará el ticket del pago realizado. Podrá imprimirlo o guardarlo.